



# BROYEURS BLIK SERIE B840/750-1250, 2 ROTORS



B840-750 avec grand bras fouloir vu de dos



B840-750 avec grand bras fouloir vu de face

## AVANTAGES

**R**otation lente, faible bruit et sans vibration

**C**ommande électrique avec transmission planétaire pour un broyage sans à coups

**R**otation régulière des arbres grâce au système électronique de régulation en fonction de la charge du broyeur

**G**raissage automatique pour protection des roulements et éléments de transmissions contre les acides, les fluides et les poussières

**C**ommandes adaptables aux produits à broyer grâce au système d'inversion électronique intégré

**E**ntretien aisé contrôle de qualité rigoureux




**conception  
et fabrication  
françaises**

## EXEMPLES D'APPLICATION

- Papier grande dimension
- fûts métalliques
- Récipients en plastique
- Batteries
- Ordures encombrantes
- Déchets Spéciaux
- Palettes

# BROYEURS BLIK SERIE B840/750-1250, 2 ROTORS

## QUELQUES EXEMPLES D'APPLICATION DU BROYEUR B840



B840-1250 avec convoyeur d'évacuation et tri magnétique par overband pour broyage de palette



Evacuation du bois après avoir séparé les pointes métalliques



Matériel informatique courant à broyer



Après tri par overband : le plastique



Après broyage le tri est grandement facilité.

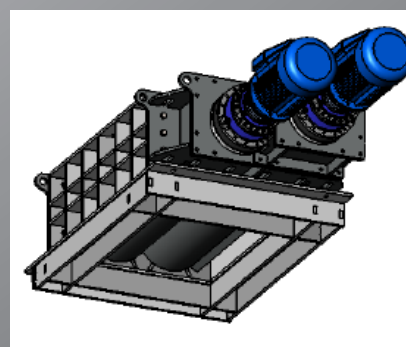
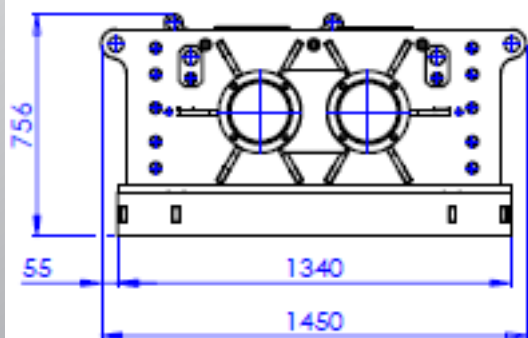
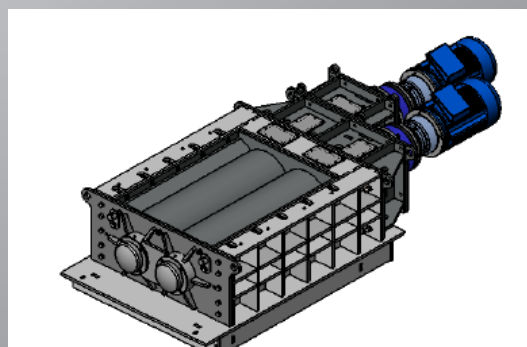
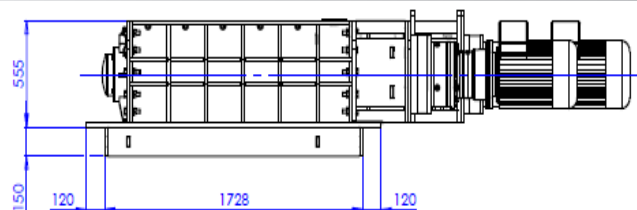
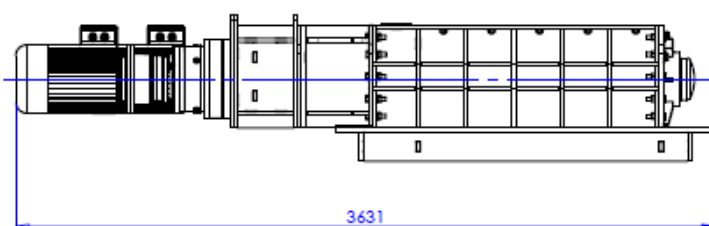
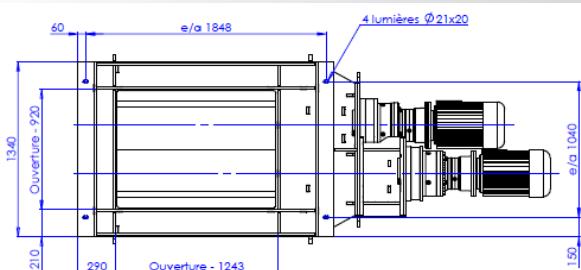


Pots de peinture à broyer



Pots de peinture après broyage

# BROYEURS BLIK SERIE B840/750-1250, 2 ROTORS



## CARACTERISTIQUES TECHNIQUES GENERALES (\*) SÉRIE B840

Section de coupe en mm	840 x 750	840 x 1250
Ouverture trémie en mm	Selon implantation	Selon implantation
Puissance moteur en kW/V/H	2 x 22 kW/400V/50Hz	2 x 22 kW/400V/50Hz
Couple sortie réducteur nominal / max en N.m	20850 / 31275 N.m	14183 / 21274 N.m
Nombre de rotors / Diamètre couteaux en mm	2 / 500-540	2 / 500-540
Epaisseur couteaux en mm	20 / 40	20 / 40
Nombre de couteaux	38 / 19	38 / 19
Vitesse de rotation en tr/min	10 / 7	10 / 7
Nombre de crocs par couteaux	1 / 3	1 / 3
Dimension du bloc de coupe seul L x P x H	2390 x 1480 x 735	2890 x 1480 x 735
Variateur de fréquence sur chaque moteur	Oui	Oui
Graissage automatique et continu des roulements	Oui	Oui
Poids machine environ en KG	4000	4500

COMMANDE ÉLECTRONIQUE : INVERSION-REPRISE-ARRÊT SURCHARGE- AUTOMATIQUE

MATÉRIEL CE GARANTI 1 AN PIÈCES MO